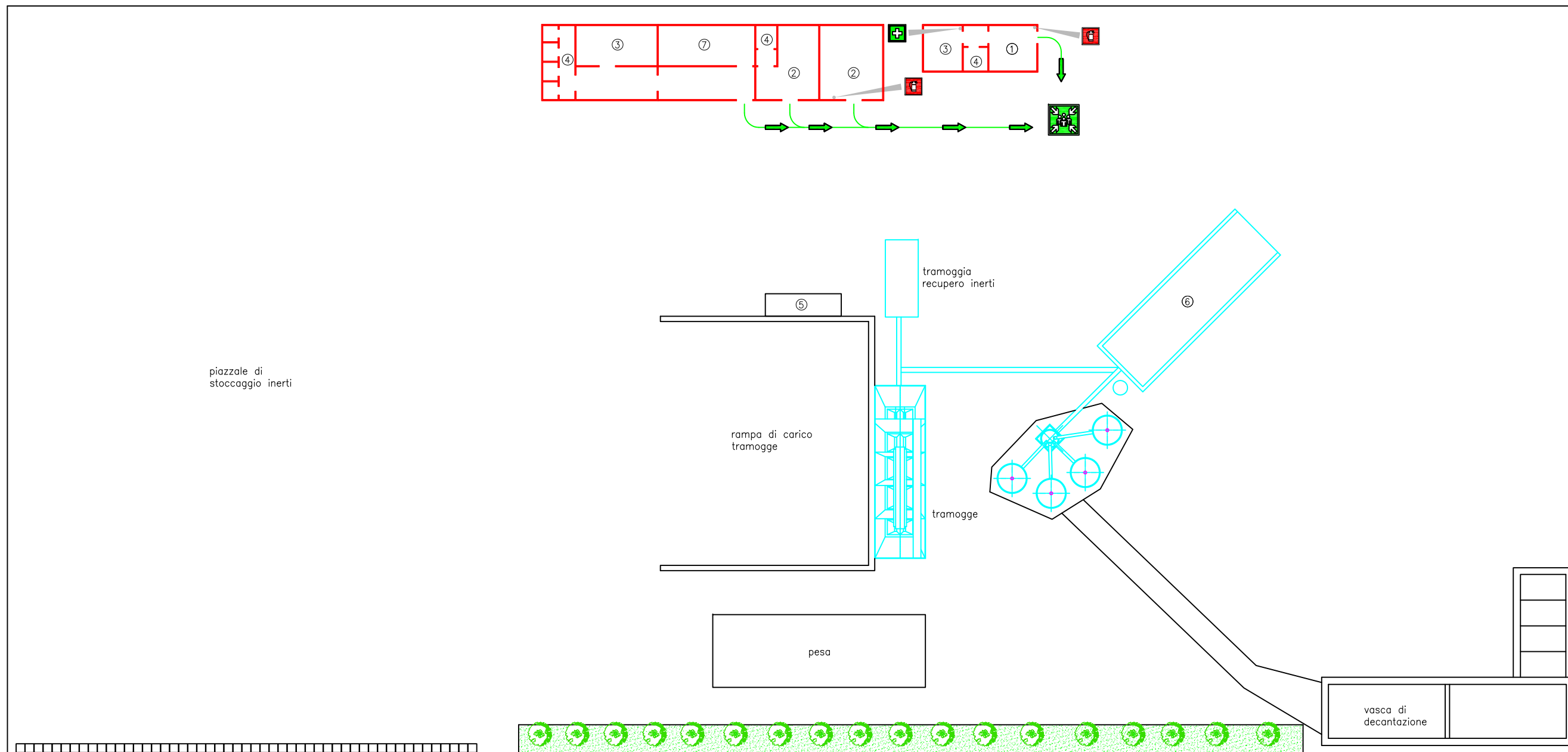









Percorsi di esodo



LEGENDA SIMBOLI GRAFICI

-  PERCORSO DI ESODO
-  ESTINTORE
-  USCITA DI SICUREZZA
-  CASSETTA DI PRIMO SOCCORSO
-  POSIZIONE DELL' OSSERVATORE
-  VOI SIETE QUI
-  PUNTO DI RACCOLTA

NUMERI UTILI

EMERGENZA SANITARIA	118
VIGILI DEL FUOCO	115
ORDINE PUBBLICO	112 113

ADDETTI ALLE EMERGENZE

CUPPARI ANDREA	340.1040536
CIARPAGLINI FABRIZIO	335.7920267
RSPP	
MOCCI MASSIMILIANO	

In caso di evacuazione attenersi alle seguenti disposizioni:

- disinserire, se possibile, le utenze elettriche;
- abbandonare il locale chiudendo le porte e le finestre dietro di sé;
- curare l'esodo di eventuali ospiti;
- uscire rapidamente ma senza correre, seguendo il percorso prestabilito e indicato dalla segnaletica;
- attenersi alle disposizioni degli addetti alle emergenze;
- non intralciare l'ingresso dei soccorritori;
- raggiungere il punto di raccolta indicato dal piano di emergenza;
- rientrare nell'edificio solo dopo aver ricevuto autorizzazione dagli addetti alle emergenze.

LEGENDA

①	CABINA DI COMANDO
②	UFFICI
③	SPOGLIATOIO
④	SERVIZI IGIENICI
⑤	LOCALE POMPE ACQUA
⑥	BOX DI CARICO
⑦	REFETTORIO



Calcestruzzi Italcementi Group

Impianto di Tiburtina

LEGENDA

-  BILICO AGGREGATI
-  BILICO CISTERNA ADDITIVO
-  AUTOBETONIERA
-  BILICO CISTERNA CEMENTO
-  AUTOVETTURE
-  PERCORSO PEDONALE



VIETATO L'ACCESSO
ALLE PERSONE E AI
MEZZI NON
AUTORIZZATI

